

**Bibliothèques
Sans Frontières**
Libraries Without Borders

2011

Rapport Annuel



5 ans d'action pour l'accès à
l'information et à la culture dans le
monde.

4^{ÈME} PARTIE

ÉLÉMENTS FINANCIERS





RAPPORT FINANCIER

NARRATIF

Un important développement des ressources privées

BSF a connu en 2011 une importante croissance budgétaire avec un total des ressources 2011 de 1,11 M€ (taux de croissance de plus de 50% par rapport aux ressources de 2010) en grande partie liée au développement des actions de l'association en Haïti. Cette croissance s'explique par une forte augmentation des ressources privées de l'association à savoir du mécénat d'entreprises ainsi que des dons de particuliers, témoignage de la notoriété grandissante de l'association. Si en 2010, 54% des ressources de l'association étaient issues du privé, les financements privés représentent en 2011 plus de 80% des ressources de l'association. Cette croissance du budget a par ailleurs permis d'augmenter de manière significative les fonds associatifs de BSF qui s'élèvent désormais à 36 974€ suite à un excédent de l'exercice 2011 de 35 432€.

Des contrats de financements pluriannuels, gages de stabilité

L'année 2011 a été marquée par l'obtention de contrats de financements pluriannuels avec d'importants bailleurs de fonds tels que :

L'UNICEF pour la mise en place du projet « Boite à histoires » en Haïti : 330 000€ sur 2011-2012

L'Union Européenne pour le projet de création de BiblioTapTap en Haïti : 399 212,13€ sur 2012-2014

La Fondation Addax Petroleum pour le projet de développement du CLAC au Cameroun : 175 000€ sur 2011-2013.

Les soutiens financiers de la Fondation de France et de l'Institut de France obtenus en 2010 pour les actions de BSF en Haïti se sont poursuivis en 2011 pour des montants respectifs de 80 000 et 220 000 euros. Ces financements pluriannuels permettent de stabiliser le budget de l'association et d'en garantir la pérennité. La confiance accordée par ces bailleurs de fonds est également signe d'un travail de BSF de plus en plus reconnu en France comme à l'étranger.



La vente et la contribution du grand public : nouvelles sources de revenu à développer

Ces soutiens sont cependant dédiés à des projets et ne financent que le fonctionnement directement lié à leur mise en œuvre. Or dans notre démarche de consolidation des fonds associatifs qui crédibilisent BSF dans sa relation avec les bailleurs de fond, la recherche de nouvelles sources de revenus sera un des défis de l'année 2012. La part de la collecte de fonds auprès du grand public ne représente aujourd'hui que 6% des ressources, ce qui augure de considérables perspectives de croissance pour les prochaines années. Parallèlement à cela le total des ventes de livres a été multiplié par 9 pour atteindre 3% des ressources et a vocation à continuer de croître dans les années à venir.

Un contrôle des finances et une transparence accrus

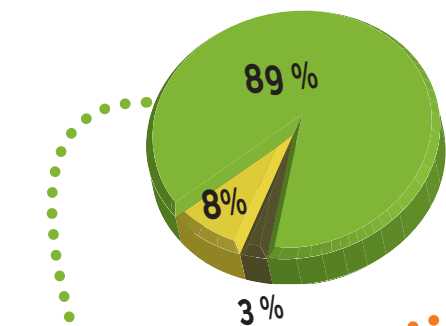
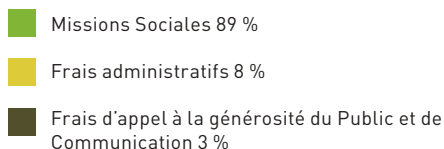
Cet important développement du budget de l'association et les exigences des bailleurs internationaux nécessitent un contrôle des finances et une transparence accrus. Les comptes de l'association ont été vérifiés et certifiés sans réserve par un commissaire aux comptes. Le recrutement d'un Directeur administratif et financier en 2012 va par ailleurs permettre à l'association de renforcer le contrôle de ses finances et d'améliorer le suivi financier et administratif des fonds reçus. •

TABLEAUX FINANCIERS

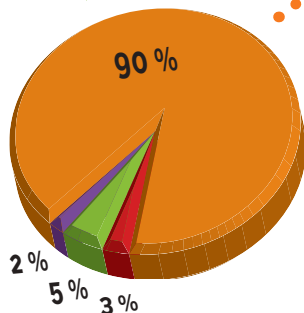
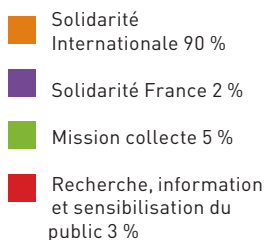
Emplois en euros

	2011	2010
Missions sociales	953 879	610 610
Solidarité France	32 784	47 778
Solidarité Internationale	856 881	468 706
Mission collective	47 772	66 707
Activité de recherche, information et sensibilisation du public	16 441	27 022
Soutien aux antennes		397
Frais d'appel à la générosité du public et de communication	29 483	14 643
Frais administratifs	92 554	73 356
Frais généraux de fonctionnement	91 476	72 231
Frais administratifs relatifs à la vente de livres	1 087	1 125
TOTAL DES EMPLOIS UTILISÉS	1 075 917	698 609
Résultat de l'exercice	35 432	
TOTAL GÉNÉRAL	1 111 349	698 609
Contributions volontaires en nature	461 477	87460
Personnel bénévole	89 469	60460
Mise à disposition gratuite de biens et services	372 008	27000

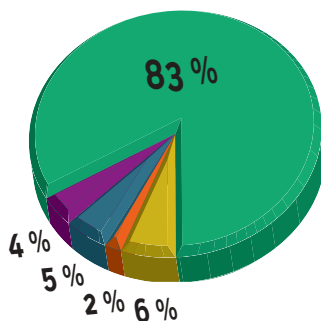
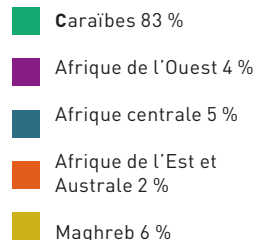
RÉPARTITION DES EMPLOIS



MISSIONS SOCIALES

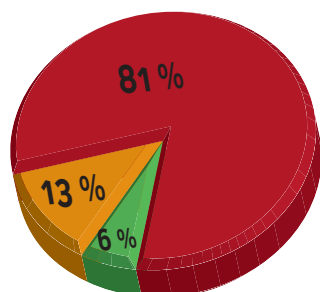


RÉPARTITION GÉOGRAPHIQUE



Ressources en euros

	2011	2010
Ressources privées issues de la recherche de fonds	896 150	358 539
Adhésions	4 535	4 803
Dons	66 783	34 886
Subventions privées	824 832	318 850
Ressources institutionnelles publiques	148 408	247 713
Subventions publiques	120 999	215 193
Aides à l'emploi	27 409	32 520
Autres ressources	66 791	55 706
Prestations de service	13 548	45 255
Ventes de marchandises	35 804	3 723
Produits divers de gestion courante	982	3 540
Produit financier	14 997	521
Produits exceptionnels	1 460	2 667
TOTAL DES RESSOURCES DE L'EXERCICE INSCRIT AU COMPTE DE RÉSULTAT	1 111 349	661 958
Résultat de l'exercice		36 651
TOTAL GÉNÉRAL	1 111 349	698 609
Contributions volontaires en nature	461 477	87460
Bénévolat	89 469	60460
Dons en natures	372 008	27000



RÉPARTITION DES RESSOURCES

- Ressources privées issues de la recherche de fonds 81 %
- Ressources institutionnelles publiques 13 %
- Autres ressources 6 %



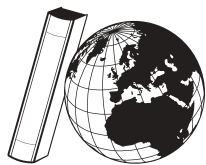
Bilan actif

Rubriques	2011			2010
	Montant brut	Amortissement	Net	Net
Actif immobilisé	24 557	1 919	22 638	16 611
Immobilisations corporelles	13 558	1 919	11 639	4 612
Autres immobilisations financières	10 999		10 999	12 000
Actif circulant	304 783	0	304 783	161 480
Stock et en-cours (1)	84 212		84 212	
Usagers et comptes rattachés	13 665		13 665	8 685
Autres créances (2)	84 290		84 290	7 734
Disponibilités	103 802		103 802	127 656
Charges constatées d'avance	18 814		18 814	7 405
Total	329 340	1 919	327 421	178 092

Bilan passif

Rubriques	2011			2010
	Montant brut	Amortissement	Net	Net
Fonds associatif et réserves	36 974	0	36 974	1 542
Report à nouveau	1 542		1 542	1 542
Résultat de l'exercice	35 432		35 432	-36 651
Dettes	290 447	0	290 447	176 550
Dettes d'exploitation	149 560	0	149 560	18 645
Dettes fournisseurs et comptes rattachés (3)	132 701		132 701	6 858
Dettes fiscales et sociales	16 859		16 859	11 787
Dettes diverses	980		980	462
Produits constatés d'avance (4)	139 907		139 907	157 443
Total	327 421	0	327 421	178 092

1. Le total d'en-cours correspond au montant de la construction du bâtiment de la Bibliothèque numérique de l'Université d'Etat d'Haïti (UEH) qui sera cédée à l'UEH en 2012.
2. Comprend 72 353 € de subventions à recevoir estimées selon un calcul *pro rata temporis*.
3. Dettes dues à des factures reçues à la fin de l'année 2011 et réglées en 2012. Ces dettes ont donc été réglées dans leur intégralité début 2012.
4. Différence entre les montants reçus de bailleurs de fonds et l'avancement des programmes correspondant estimé *pro rata temporis*.



**Bibliothèques
Sans Frontières**
Libraries Without Borders



CONTACT

(+33)1 43 25 75 61 ou info@bibliosansfrontieres.org

ADRESSE

Bibliothèques Sans Frontières
69 rue Armand Carrel, 75019 Paris

SITE WEB

www.bibliosansfrontieres.org